

KANTAR

Обзор рынка наружной рекламы

Январь - Декабрь 2021



Date here

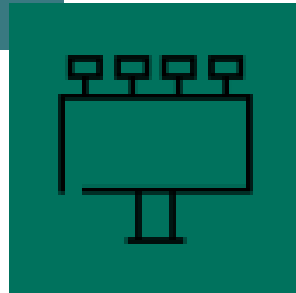
Outdoor Adex / Январь – Декабрь 2021



Среднее количество
конструкций
3 883



Среднее количество
рекламных сторон
6 354

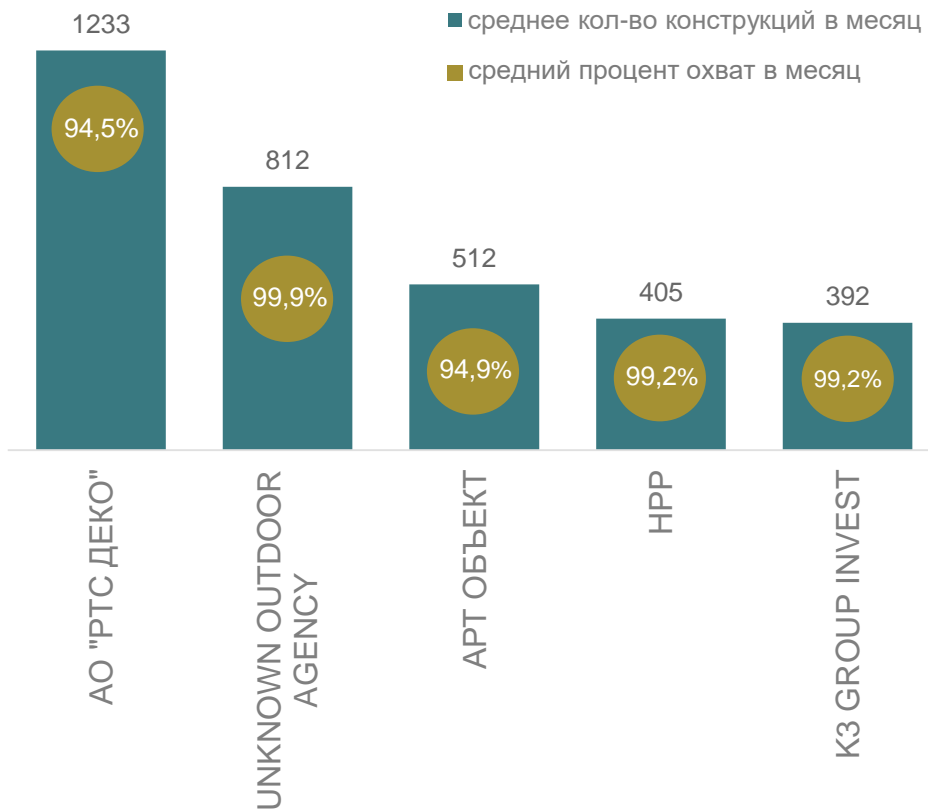


Количество владельцев
рекламных конструкций

23

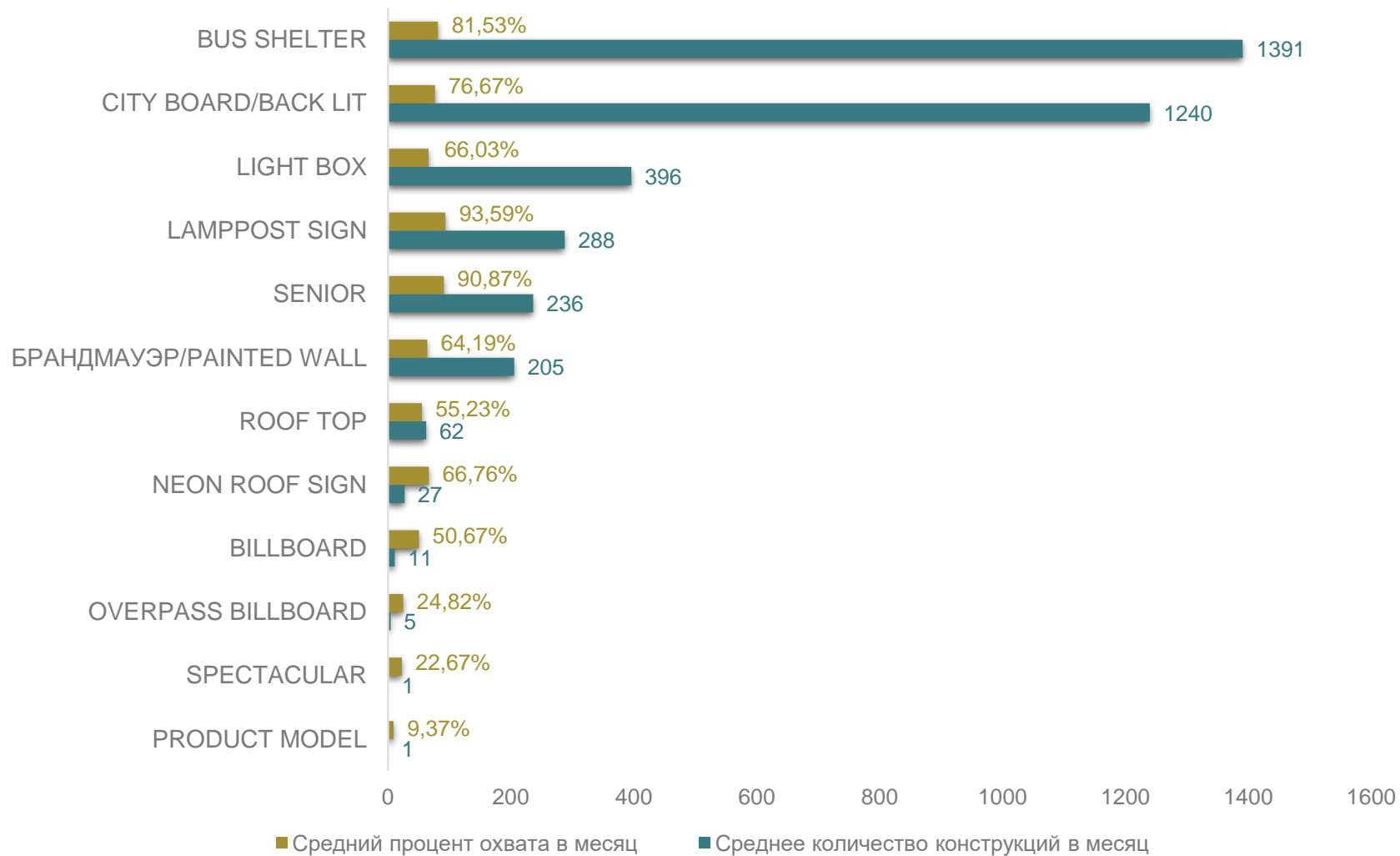
Outdoor Adex / Январь – Декабрь 2021

MMI 2020 Outdoor



Outdoor Adex / Январь – Декабрь 2021

MMI 2020 Outdoor

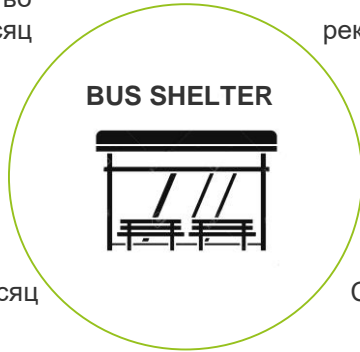


Outdoor Adex / Январь – Декабрь 2021

Типы конструкций с объемом более 100

Среднее количество конструкций в месяц

1 391



Среднее количество рекламных сторон в месяц

2 530

Средний GRP в месяц

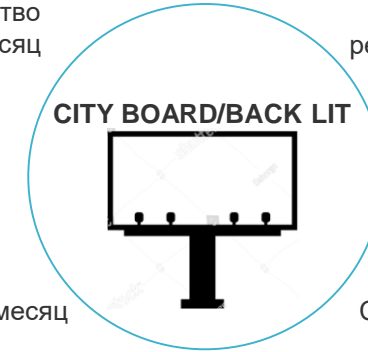
267 742

Средний OTS в месяц (тыс.)

2 718 897

Среднее количество конструкций в месяц

1 240



Среднее количество рекламных сторон в месяц

1 561

Средний GRP в месяц

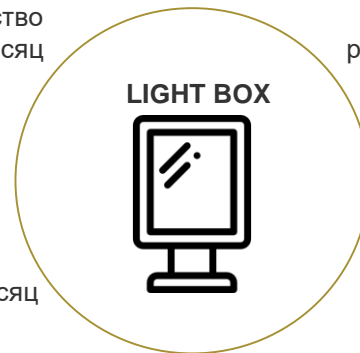
273 963

Средний OTS в месяц (тыс.)

2 782 591

Среднее количество конструкций в месяц

396



Среднее количество рекламных сторон в месяц

781

Средний GRP в месяц

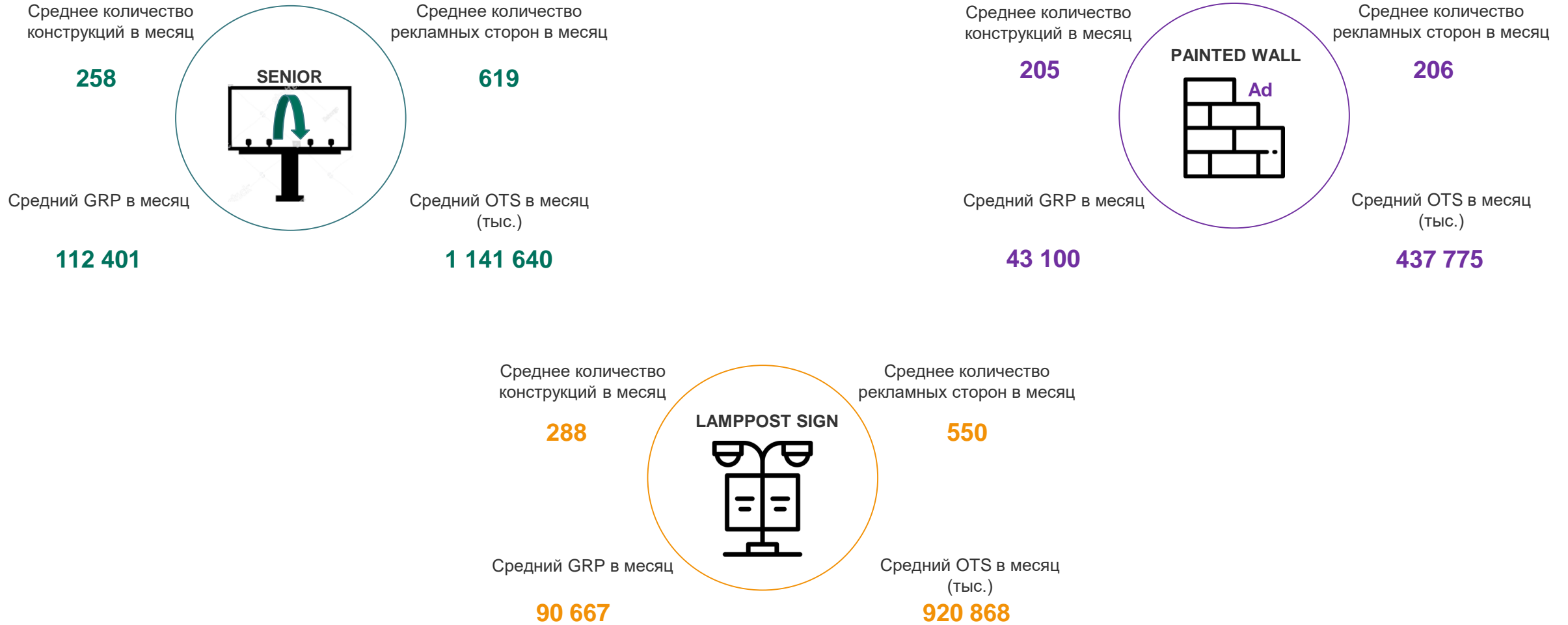
101 495

Средний OTS в месяц (тыс.)

1 030 765

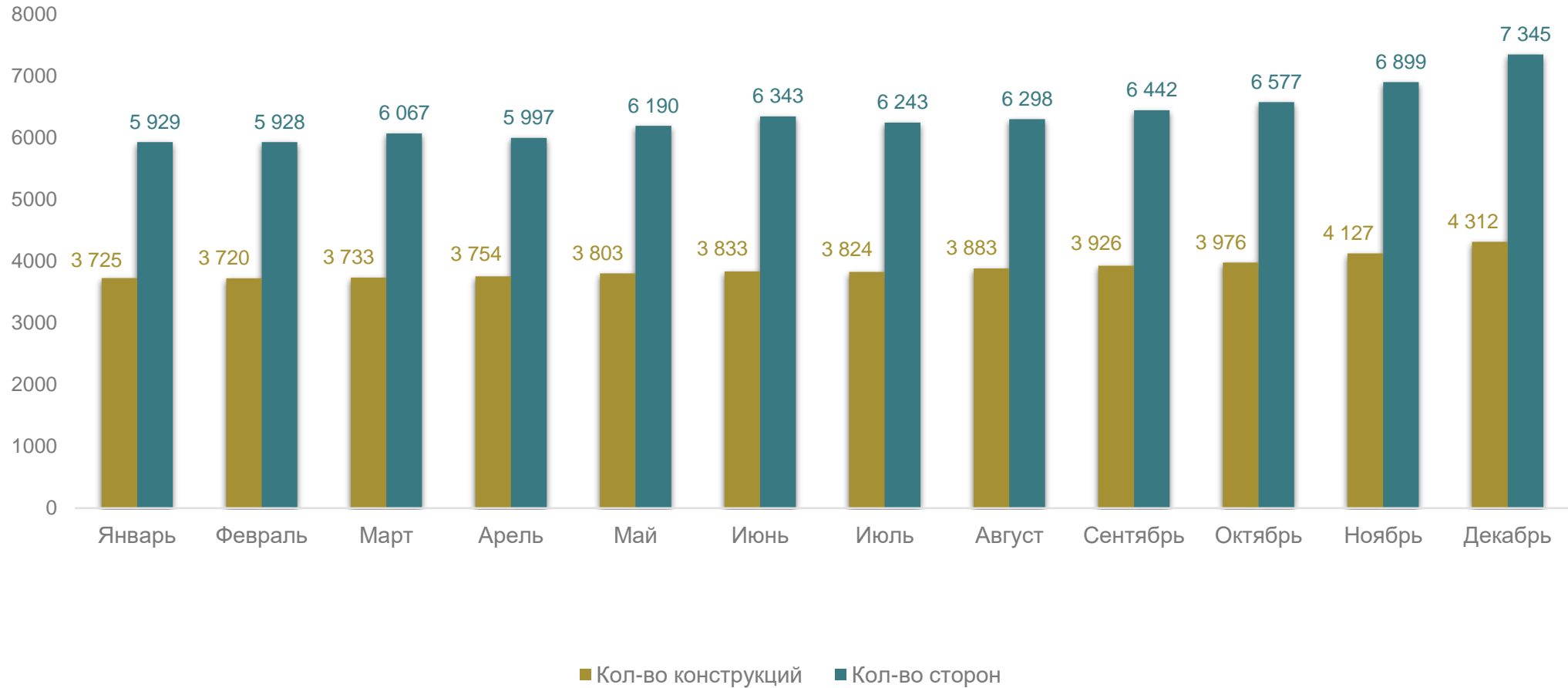
Outdoor Adex / Январь – Декабрь 2021

Типы конструкций с объемом более 100



Outdoor Adex / Январь – Декабрь 2021

Динамика количество конструкций VS количество сторон



KANTAR


Источники данных:

Outdoor Adex

Outdoor Index Audience MMI 2020

Регион Алматы

Опрашивались жители в возрасте от
15 лет и старше



Более подробную информацию
можно получить в компании

KANTAR

Телефон 347-05-03,
e-mail: cs@tns-global.kz

